


Jeżeli zagadek wciąż jeszcze Ci mało
 To dróżką w lewo podążaj śmiało.
 Tam spotkasz się z kolejnym drzewa gatunkiem
 Który przed wężem był kiedyś ratunkiem.
 Drzewa te dawniej przy chałupach rosły
 Myślę, że wiesz – to $\frac{\quad}{18}$ ----- $\frac{\quad}{21}$ ----- $\frac{\quad}{17}$



jesion

Wkrótce niespodziankę będziesz miał nie lada.
 Dendrolog Pacyniak, który drzewa bada
 Opisał najgrubszy wiąz górski w kraju
 który rósł przez wieki w tego parku skraju.
 Nasze ścieżki do niego rychło Cię zawiodą
 Bądź czujny i otwarty, to spacer z przyrodą!

I oto on, w całej swej okazałości!
 Zaprasza Cię Ł $\frac{\quad}{30}$ ----- $\frac{\quad}{11}$ ----- na wiekowe włosci.
 Niestety ząb czasu nadszarpnął mu mocy
 Choć martwy, wymagał wsparcia i pomocy.
 Zatrzymaj się! Przyłóż do drewna ucho
 Czas 10 pokoleń nie może brzmieć głucho!
 Przeczytaj tekst o nim, a wiele się dowiesz
 Będziesz miał okazję to innym opowiedzieć!



wiąz

Tu trasa naszego questu musi zawrócić
 Idź prosto, na aleję główną staraj się powrócić.
 Miniesz ruiny blaszanym dachem przykryte
 To resztki dworu Wodzickich w zieleni skryte.
 Potem skręć w prawo, szeroką aleję zobaczysz
 Tu jeszcze jedno drzewo poznać raczysz
 --- b ----- $\frac{\quad}{5}$ ----- $\frac{\quad}{6}$ -----



robinia
 akacyjowa

Przed bramą, idź na lewo, schodami w górę
 Trudy spaceru poczujesz przez skórę.
 I choćbyś miał zgoła odmienną chęć
 Na brukowanym placu również w lewo skręć!
 Znajdziesz się naprzeciwko dyrekcji budynku
 Czekać Cię tu będzie chwila odpoczynku.
 Zbierz kolejne literki wśród wersów rozsiane
 Wpisz je poniżej! Hasło będzie znane!

1	2	3	4	5	6	7	8	9	10	11	
12	13	14	15	16	17	18	19	20	21	22	23
24	25	26	27	28	29	30	31				

Poszukaj skarbu przy wejściu, po prawej stronie
 Jeśli go znajdziesz – Gratulacje! I na tym koniec.

Gdzie to jest:

Gorczański Park Narodowy powstał w 1981 roku. Swym zasięgiem (7030 ha) obejmuje centralną i północną zachodnią część Górców. Jego siedziba znajduje się w Porębie Wielkiej w dawnym parku dworskim, którego układ prawdopodobnie jest dziełem Stanisława Wodzickiego. Park od 1934 roku chroni dorodne okazy rodzimych gatunków drzew: lip, wiązów górskich, jesionów, jaworów.


Jak dojechać?

Najłatwiej dojechać z trasy popularnej zakopianki. W miejscowości Lubień należy zjechać na drogę do Mszany Dolnej. W Mszanie należy obrać kierunek Zabrzeż, by po kilkuset metrach zjechać na drogę do Niedźwiedzia i Poręby Wielkiej. Poniżej współrzędne GPS parku dworskiego.
 E20°47,100"; N49° 37'2,100"

Początek questu:

Północno-wschodnia brama parku dworskiego w Porębie Wielkiej.

Czas przejścia:
 ok. 40 min.



Questuj z nami 😊

Koncepcja questu, tekst: Krystyna Popko-Tomasiewicz

Park dworski hrabiów Wodzickich w Porębie Wielkiej



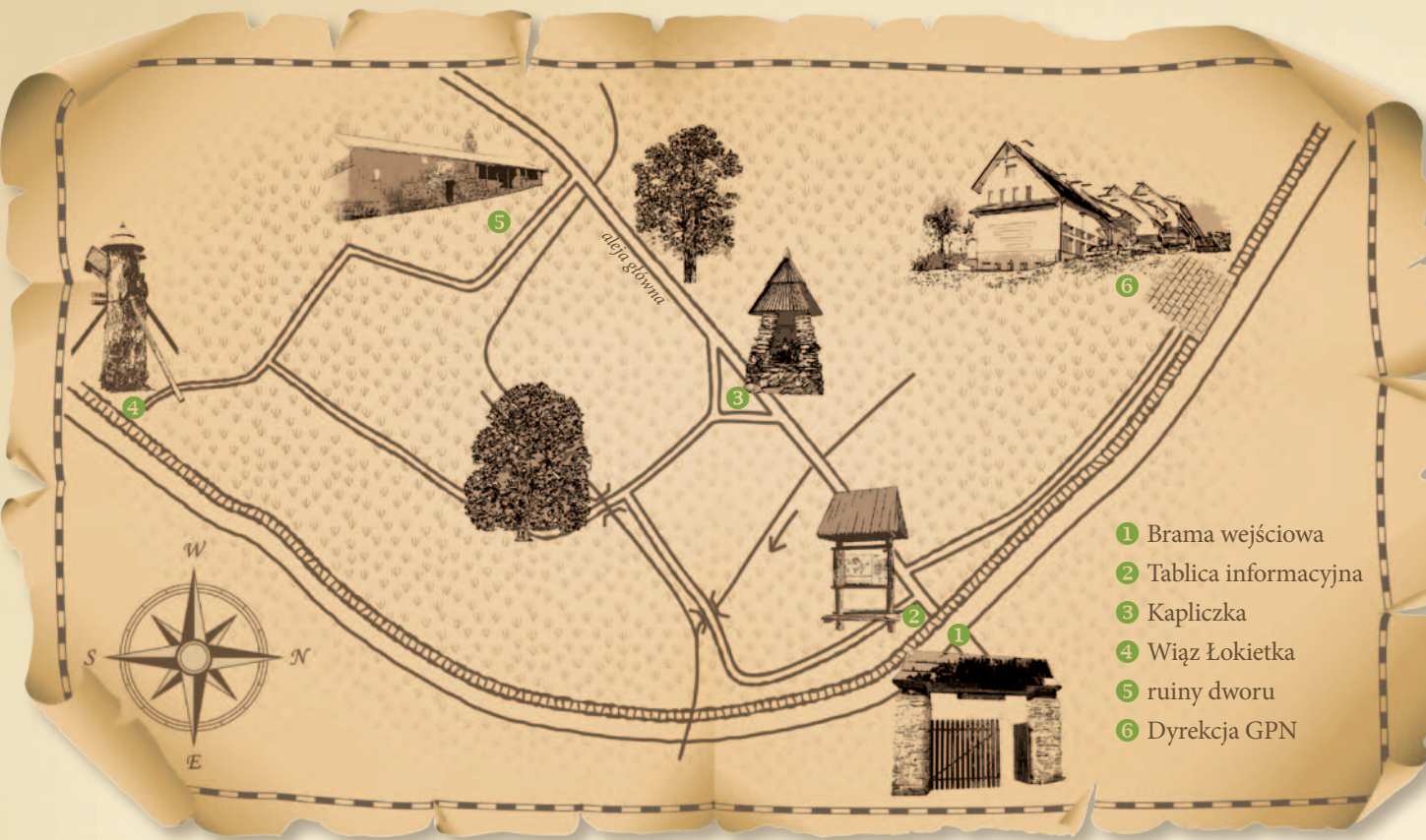
Fot. Marek Ruciński

Poznajemy drzewa

A może Ewa nie знаła drzewa ?

Gorczański Park Narodowy

Poręba Wielka 2014




A więc dalej w drogę, ciesz się tą zabawą!
 Skręć jak wiedzie ścieżka, czyli ostro w prawo.
 Szlak prowadzi prosto, ale Ty spójrz w lewo
 Zobaczą tam jedno $\frac{24}{24} - \frac{3}{3} - - - - -$ drzewo.
 Kora jego falista, koloru ciemnego
 Kryje twarde drewno $g - \frac{22}{22} - - -$ zwyczajnego.



grab

Idąc dalej wejdiesz na kamienny mostek
 Sprawdź czy woda pod nim sięga Twoich kostek.
 Skałom na nim przyjrzyj się przez chwilę
 Ja tymczasem zagadką moment ten umilę.
 Miliony lat temu gazy te powstały
 Gdy wody do morza drobny piasek pchały.
 Nazwę tej skały sam łatwo utworzysz,
 Gdy do liter poniżej kierdel $\frac{27}{27} - - - - - \frac{10}{10}$ dołożysz.
 Piasek $\frac{25}{25} - - - - - \frac{31}{31}$

Brukowaną ścieżką ruszaj dalej śmiało
 Rozwiązać zagadek masz jeszcze niemało.
 Przejdź parę metrów, o stronę nie pytaj
 Tabliczkę o wiąz dokładnie przeczytaj.
 Podaj nazwę choroby, która drzewa dotyka
 A winien temu grzyb, co naczynia zatyka.



lipa

$\frac{7}{7} - - - - - \frac{13}{13}$
 Idź dalej prosto, aż do skrzyżowania
 Obierz dalszy kierunek wedle swego uznania.
 Jeśli pójdziesz na zachód, to módl się gorliwie
 Wybierając przeciwny, wędruj z nami cierpliwie.
 Wnet spotkasz się z lip dorodnych rodziną
 To skłonność do odrośli jest tego przyczyną.
 Odszukaj drzewo tabliczką wyróżnione
 Tam wskazanie dla nas jest umieszczone.
 „Pomnik przyrody prawem chroniony”
 A nad nią orzeł, ale bez $\frac{1}{1} - - - - - \frac{26}{26}$.

Teraz w alejkę kasztanowców ostro skręć
 Policz, rośnie ich tam siedem czy też pięć?
 Ich ojczyzną jest obszar $- \frac{9}{9} - \frac{12}{12} - - - - - \frac{20}{20} - \frac{2}{2} - - - - -$
 Dopiero w wieku XVII przybyły do Polski.



jawor

Witaj w Porębie Wielkiej, turysto drogi
 Miło, że tu jesteś! Wejrzyj w nasze progi!

Przywiodła Cię do nas aleja jaworów
 Starym zwyczajem prowadząc do dworu.
 Zbliży się do bramy, wzrok skieruj ku górze.
 Tam daszek drewniany na kamiennym murze.
 Pod nim, na łańcuszku wisi szyld drewniany,
 Na nim tekst z nazwiskiem wygrawerowany.
 Ród hrabiów $\frac{28}{28} - \frac{19}{19} - \frac{16}{16} - - - - - \frac{4}{4}$ władał tu przez lata
 Pozostała po nim scheda przebogata.

Tu, przy wejściu głównym, quest nasz ma początek.
 Zatem dziarsko ruszaj w drogę! Poznaj ten zakątek!
 W którąkolwiek pójdziesz stronę, prosto czy też lewo
 Na swej drodze spotkasz wszędzie okazałe drzewo.

Bo to park jest zabytkowy od lat $- \frac{23}{23} - - - - -$ dziesięciu.
 Licząc także okres wojny, gdy podlegał cięciu.
 Dokładną datę poznasz czy z rachunkiem się zgadza
 Na tablicy „Park dworski...” co turystom doradza.
 - - - - 4

Ale teraz idź w lewo, ścieżką, obok muru,
 Omszony jawor tam stoi, niczym leśne guru.
 „Kosztowne drzewo, wdzięczny jaworze
 Ty chociaż w głuchym rodził się borze
 Przecie natura tym cię uczciła,
 Że dała głosu pięknemu siła”.
 Wiedział już o tym poeta Kochowski
 Wie każdy $1 - - - - - \frac{29}{29} - - - - -$ k i wirtuoz Brodski.
 Że nie z zacnego dębu, ani miękkiej lipki,
 Ale z $\frac{14}{14} - - - - - \frac{15}{15} - - - - - \frac{8}{8}$ drewna najlepsze są skrzypki.